

**AUTORIDAD DE FISCALIZACION  
DEL JUEGO**

**DIRECCION NACIONAL  
ADMINISTRATIVA FINANCIERA**

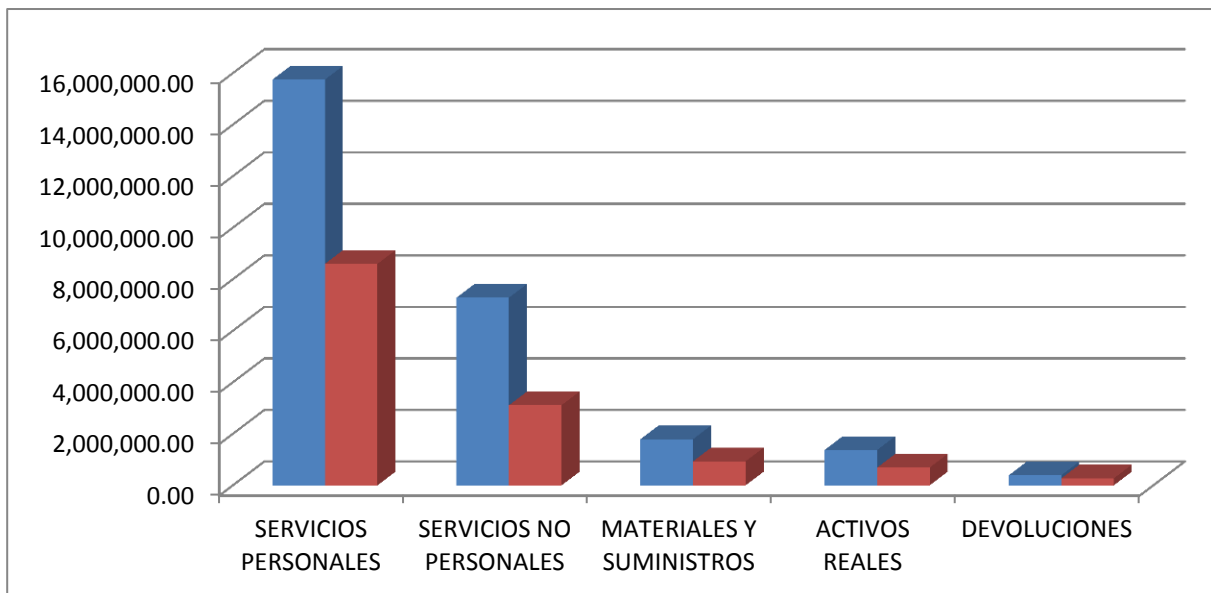
**CUADROS ESTADISTICOS**

**GESTION 2016**

## ASEGURAR UNA GESTIÓN EFICAZ DE LOS RECURSOS ECONÓMICOS DE LA ENTIDAD

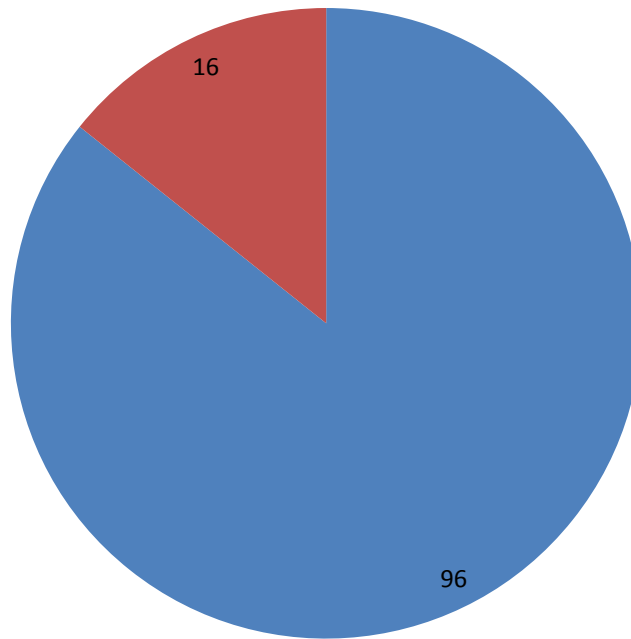
### EJECUCION PRESUPUESTARIA DE GASTOS POR GRUPOS AL 31/08/2016 (PROGRAMADO - EJECUTADO) (Expresado en Bolivianos)

DETALLE	PRESUPUESTO VIGENTE	TOTAL PROGRAMADO	TOTAL EJECUTADO	% RELACION A PROGRAMACION	% RELACION AL TOTAL
SERVICIOS PERSONALES	15,746,564.00	8,887,027.87	8,596,761.37	97%	55%
SERVICIOS NO PERSONALES	7,283,211.10	4,298,250.24	3,109,634.77	72%	43%
MATERIALES Y SUMINISTROS	1,791,202.40	1,250,247.00	932,300.98	75%	52%
ACTIVOS REALES	1,371,381.50	1,360,831.00	688,158.20	51%	50%
DEVOLUCIONES	385,000.00	478,000.00	268,786.43	56%	70%
<b>TOTAL</b>	<b>26,577,359.00</b>	<b>16,274,356.11</b>	<b>13,595,641.75</b>	<b>84%</b>	<b>51%</b>

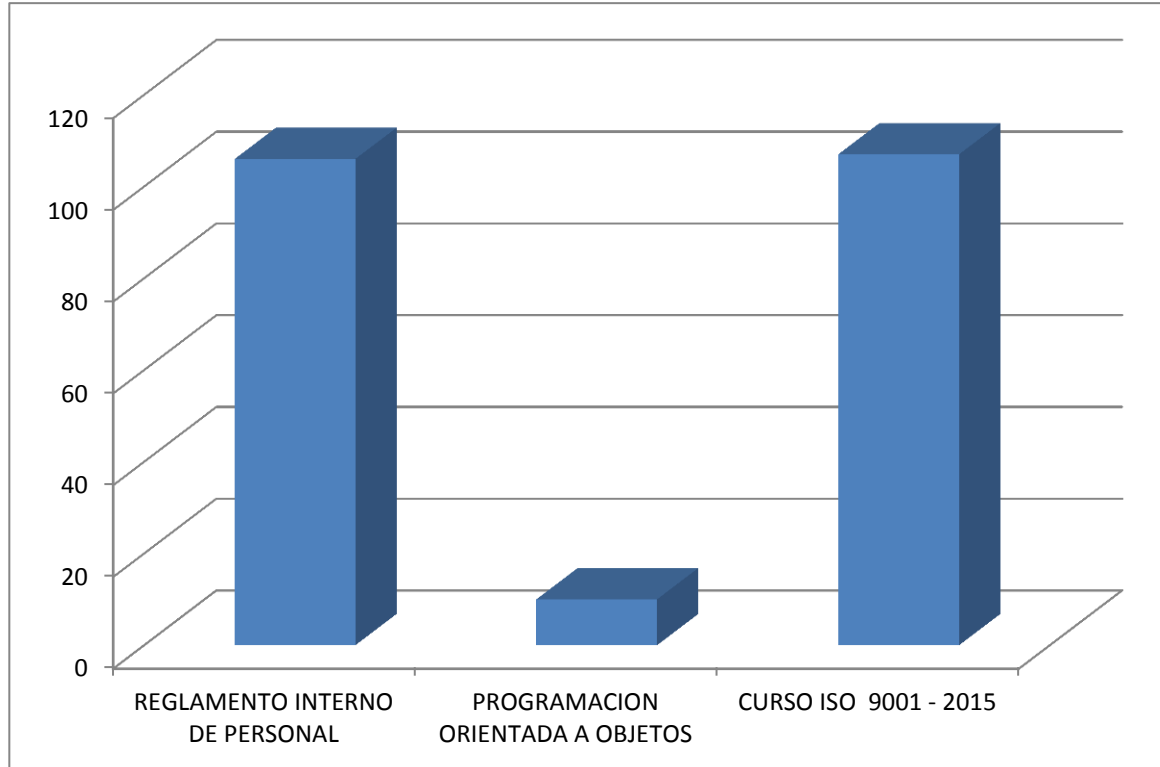


## PLANILLA SUELDOS AL 31 DE AGOSTO 2016

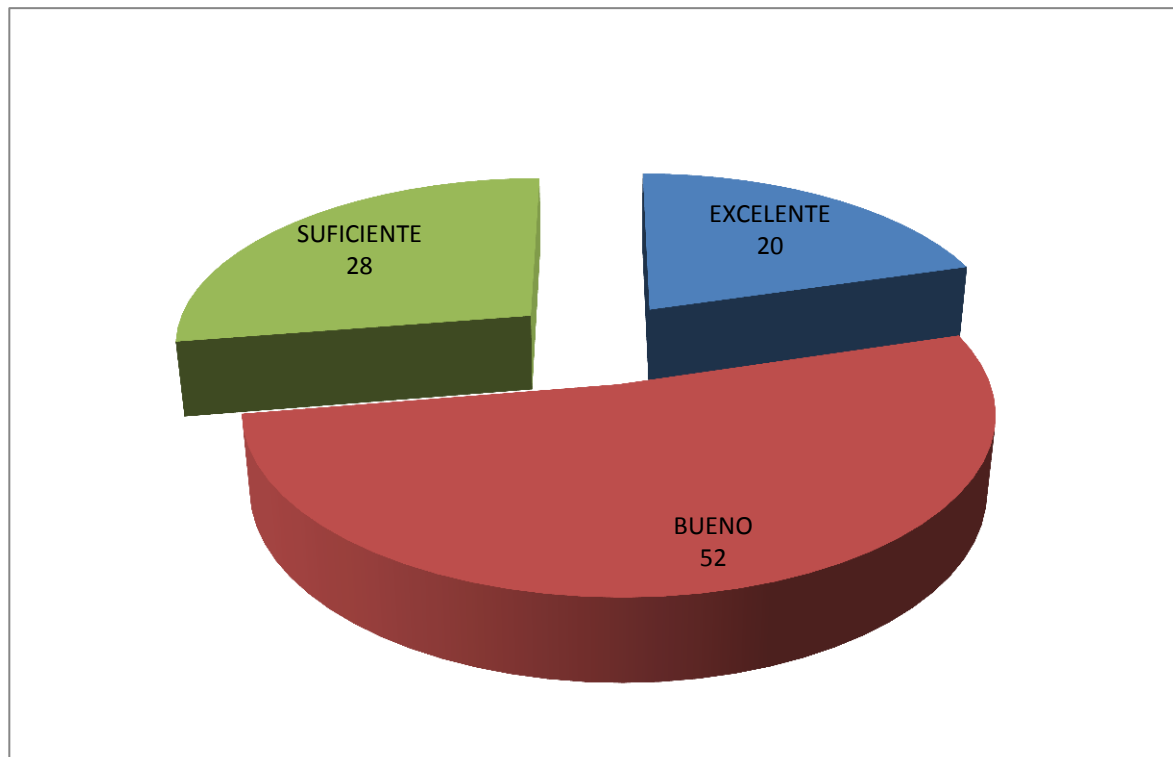
■ CARGOS CUBIERTOS ■ CARGOS ACEFALOS



## CAPACITACIONES A AGOSTO 2016



## RESULTADO EVALUACION DEL DESEMPEÑO 2015



## REQUERIMIENTOS POR UNIDAD SOLICITANTE AL 31 DE AGOSTO 2016

UNIDAD SOLICITANTE	MENOR	ANPE	CD
DE	14	1	21
JCE	24	0	16
JAI	1	0	2
DNAF	26	2	13
DNIT	17	8	9
DNF	2	0	13
DNJ	3	2	32
DRLP	7	1	3
DRCB	11	1	29
DRSC	13	5	14
<b>TOTAL CONTRATACIONES</b>	<b>118</b>	<b>20</b>	<b>152</b>